















# TÝDENÍČEK 23. 10. – 27. 10. 2023

JMÉNO:

PŘEDMĚT	CO SE NAUČÍM ?	MOJE HODNOCENÍ	CO PO ŠKOLE ?
	<b>ČJ:</b> HLASOVÁ VÝCHOVA, SLABIČNÁ STAVBA SLOV, TVOŘÍME VĚTY, ŠKOLÁK PEPA 1 STR. 9-11 <b>PSANÍ:</b> HŮLKOVÉ A, PEPOVA PÍŠANKA STR. 3, GR LISTY 33, 56, 57 <b>ČTENÍ:</b> VYVOZENÍ SLABIKY SO, HLÁSKA A PÍSMENO A, ŠP 1 STR. 9-11		PROCVIČUJI GRAFOMOTORIKU. VYHLEDÁVÁM PÍSMENA A, O, Ó, S, SLABIKU SO, SÓ. SNAŽÍM SE MLUVIT SROZUMITELNĚ A PEČLIVĚ VYSLOVUJI.
	VYTLESKÁVÁM SLABIKY, URČUJU A ZAPÍŠU DÉLKU SLABIKY.		
	PÍŠU SLABIKU SO, SPRÁVNÝ TVAR PÍSMENE A, ČÍSLICI 4, 5.		
	ČTU PÍSMENO A, S, O, Ó, SLABIKY SO, SÓ.		
	<b>M:</b> POČÍTÁME (NEJEN) DO 7 TRÉNUJEME ZÁPIS PŘÍKLADU, PROCVIČUJEME ZNAMÉNKO ROVNÁ SE, STŘÍHÁNÍ S PAPIREM, OSOVÉ SOUMĚRNOSTI, PU STRANA 32		TRÉNUJI PSANÍ ČÍSLIC 0, 1, 2, 3, 4, 5. SKLÁDÁM A STŘÍHÁM PAPÍR.
	ZAPÍŠU ČÁRKAMI POČET, KTERÉ VYJADŘUJÍ ČÍSLICE 1,2,3,4,5,6.		
	PŘELOŽÍM PAPÍR PŘESNĚ NA POLOVINU A USTŘIHNU ROŽEK.		
	DOKRESLÍM LÍSTEČKY.		
	<b>PRV:</b> NEMOCI, ANGÍNA, PREVENCE, ŠKOLÁK PEPA 1 STR. 11		VENKU POZNÁVÁM STROMY A KEŘE.
	VÍM, JAKÝ JE ROZDÍL MEZI NEMOCÍ A ZRANĚNĚNÍM.		
	<b>VV, PČ:</b> SOVA (GRAFOMOTORIKA) <b>HV:</b> PODZIMNÍ PRÁZDNINY <b>TV:</b> OBRATNOST NA LAVIČKÁCH, POHYBOVÉ HRY		
	<b>JAK SE VE ŠKOLE CHOVÁM VŮČI OSTATNÍM?</b>		
	<b>JAK DODRŽUJI CHODBOVÁ PRAVIDLA?</b>		
	<b>JAK DODRŽUJI TŘÍDNÍ – HODINOVÁ PRAVIDLA?</b>		

MILÍ PRVNÁČCI, VÁŽENÍ RODIČE!

ČEKÁ NÁS PRÁZDNINOVÝ TÝDEN. VE STŘEDU SI POVÍME O VZNIKU ČESKOSLOVENSKA, UKÁŽEME SI STÁTNÍ SYMBOLY, POSLECHNEME SI HYMNU A SEZNÁMÍME SE S TOMÁŠEM GARRIGUE MASARYKEM.

**CÍL TÝDNE: DBÁM NA SPRÁVNÉ DRŽENÍ TUŽKY. DENNĚ TRÉNUJI ČTENÍ.**

**Dlouhodobý DŮ:** Procvičujeme probraná písmena a slabiky. Prosím, ujišťujte se pravidelně, zda se dětem čtení písmen daří, případně doma docvičte. Jak na to, najdete na stránkách 1. třídy v záložce Domácí procvičování - učivo. **Mluvíme MARTĀNSKY.** Rozkládáme slova na hlásky. (Ukaž N O S. Podej mi T A L Í Ř... Děti plní úkoly). Říkejte si s dětmi dětské říkanky, básničky, písničky. Tleskejte do jejich rytmu. Procvičujete tím sluchovou paměť, slovní zásobu, rytmické cítění atd. Vše se dětem bude hodit napříč předměty.

Děkuji za spolupráci.

PŘEJI VÁM POHODOVÝ A KLIDNÝ TÝDEN.

VAŠE PANÍ UČITELKA MARTA MIKLOVÁ