

ČARODĚJNICE

● Čarodějnice vaří houbovou polévku. Jaké houby do ní může dát?

HŘIB SATAN
KOZÁK
HŘIB ŽLUČNÍK



MUCHOMŮRKA ZELENÁ
KŘEMENÁČ
HŘIB DUBOVÝ

● Pomoz čarodějnici dojít ke koštěti. Správná cesta vede pouze po násobcích čísla 7.



7	49	56	12	45	16
8	15	14	91	20	64
48	54	21	24	36	5
72	60	35	28	70	63
3	27	18	9	6	1



● Tak koště už má, ale aby mohla vyrazit na čarodějnický rej, potřebuje čarodějnice ještě svou kočku. Správná cesta k ní vede pouze po slovech, do kterých doplníš Y, Ý.

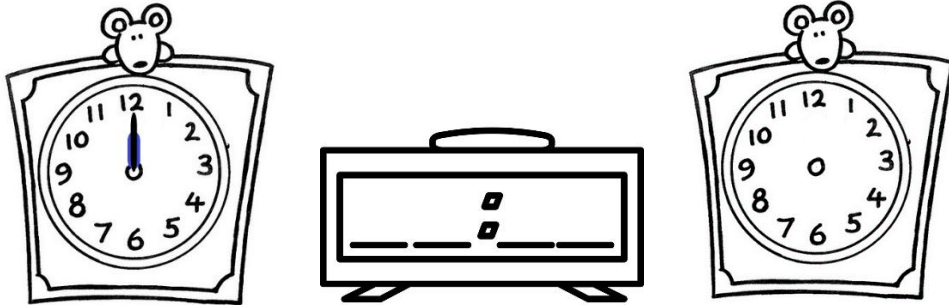


m_č	hb_tý	bl_zko	zm_je	b_lá	ml_t
lí_zat	ob_čej	s_r	b_k	b_zon	l_čit se
p_je	l_tko	p_sek	p_r	m_lá	l_bí
chm_ří	ml_n	v s_ti	kop_to	p_cha	us_ná
m_lovat	b_lek	mob_l	p_ják	s_n	m_dlo



ČARODĚJNICE

- Lektvar zapomnění se musí vařit přesně 1 hodinu a 10 minut, jinak nebude účinkovat.
V kolik hodin bude hotový, když hodiny ukazují přesně pravé poledne? Kolik je to minut?
Kolik bude ukazovat moderní digitální budík?



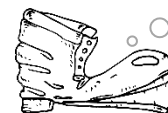
1 h 10 min = _____ min

- Na rozpálené plotně stojí kotlík s vodou. Voda začíná bublat. Porad' mladé čarodějnici, co to znamená. Kolik má voda stupňů Celsia?



Teplota vody je _____ °C.

- Čarodějnice míchá lektvar, kterým přemění obyčejné staré škrpály na vzácné nerosty.
Je to jednoduché, do hotového lektvaru hodí staré rozedrané boty a vytáhne...
Porad' čarodějce, jak se vzácné nerosty (drahokamy a drahé kovy) jmenují.




Na co se asi proměním já?



ČARODĚJNICE

- Zlá ježibaba Alfonsie Strašlivá namíchala z bylin a kostí dva lektvary. Bílý pro sebe a černý pro své nepřátele.




- Přečti pozorně slova v tabulce. Některá správně popisují ježibabu, některá špatně. **Vybarvi** políčka jen **za správným popisem** podle vzoru.
- Přečti tajenky **shora dolů**, nejprve písmena **ve vybarvených** políčkách, potom v nevybarvených. A tajenky napiš na správné nádoby – vybarvená políčka na nádobu, ve které je černý lektvar.

Ježibaba Alfonsie Strašlivá má:



čtyři velké bradavice na nose,	J
kolem krku vlněnou šálu,	E
největší bradavici na uchu,	L
veliké černé a špičaté zuby,	E
velmi zavalitou postavu,	I
černé chlupy na nohách,	D
velikou jizvu na čele,	X
husté obočí nad levým okem,	N
dvě záplaty na sukni,	Í
na hlavě pruhovaný šátek,	R
rozdrané boty a sukni,	A
šest prstů na pravé ruce,	M
velké ucho s černou náušnicí,	L
na hlavě puntikovaný šátek,	I
v kapse malou žábu,	L
rosvázané obě tkaničky,	Á
vousy rostoucí přímo z nosu,	D
rozeklaný jazyk jako had,	I
kostěné brýle na nose,	D
oba rukávy na halence.	Í



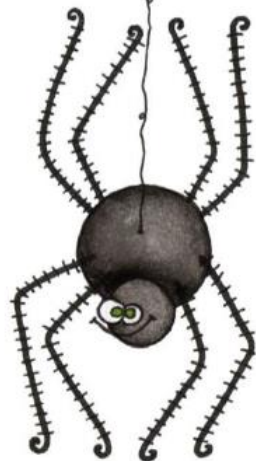

ČARODĚJNICE

- Ježibaba Alfonsie má sestru, která se jmenuje Eugénie Bouřlivá.

Dokresli a vybarvi Eugénii podle popisu.

Ježibaba Eugénie Bouřlivá má:

tři zelené bradavice na nose,
černé obočí nad oběma očima,
čtyři červené záplaty na sukni,
místo opasku zeleného hada,
fialovou náušnici na uchu,
chlupatou jen pravou nohu,
dvě díry na oranžové halence,
čtyři chlupy na růžovém uchu,
tři vyčnívající černé zuby,
žlutou pleť na obličejí a rukách,
kapsu špinavou od borůvek,
sukni ze žluté látky,
zelený šátek špinavý od uhlí,
pravou botu světle modrou,
levou botu tmavě zelenou,
tři chlupy na modrém jazyku,
růžové nohy plné modřin,
sukni umazanou od trávy,
rozvázané obě tkaničky,
pusu umazanou od malin.





ČARODĚJNICE

● V rodině naší čarodějnice je zvykem, že se všichni oslovují TETA nebo STRÝC asi proto, že neznají správná pojmenování členů rodiny. Ty ale ano, tak zkus věty opravit.

Já jsem Evelína.

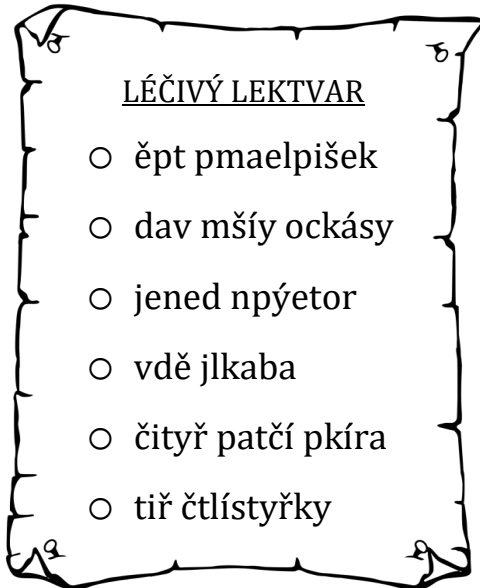
- Robert je můj strýc. _____
- Alfréd je můj strýc. _____
- Roxana je moje teta. _____
- Ferdinand je můj strýc. _____
- Vilemína je moje teta. _____
- Babeta je moje teta. _____
- Suzi je moje teta. _____



ČARODĚJNICE

- Čarodějnice je trochu nachlazená. Při vaření léčivého lektvaru kýchl tak silně, až se jí pomotala písmenka v receptu. Zjisti, co všechno musí dát do lektvaru, po kterém se jí udělá lépe.

A suroviny namaluj do kotlíku.



- Když se čarodějka ohnala za pištivou myš, omylem zničila krásnou pavučinu, která jí zdobila stěnu chatrče. Vezmi si pravítko a pomoz čarodějce pavoukovu síť opravit.

Spoj vyjmenované slovo s jeho významem a obrázek dorýsuj.

pýřit se

čepýřit se

úplně najedený

sychravý

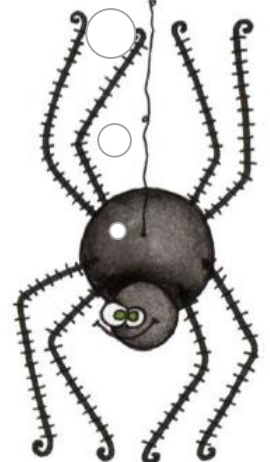
vlhký a studený

sytý

čechrat si peří


červenat se

Snaž se, aby všechny úsečky uprostřed prošly jedním bodem.

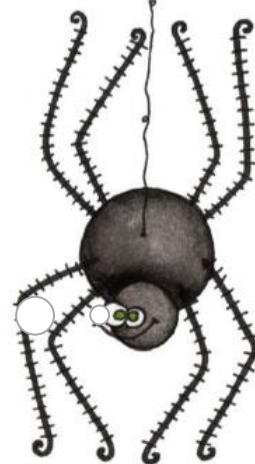


ČARODĚJNICE

- Malá čarodějka se učí míchat lektvary. Aby nenapáchala moc škody, kdyby se jí lektvar nepovedl, míchá pouze jednoduchý a neškodný Bublinový lektvar. Povedlo se jí to, a proto z jejího kotlíku teď vylézá spousta bublin. Vezmi si kružítka a narýsuj do kotlíku i ven z kotlíku spoustu kružnic. Můžeš je i vybarvit.



Pracovní list si
něčím podlož.
Třeba novinami.
Bude se ti lépe
pracovat a nezničíš
kružítkem stůl.



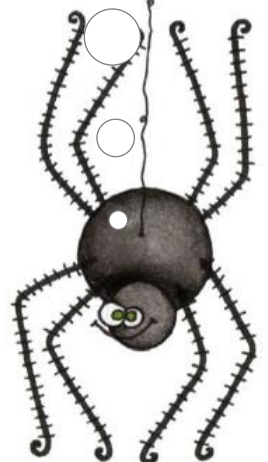
ČARODĚJNICE

● A už je tady tvůj poslední úkol. Vypočítej příklady a podle výsledků vybarvi tabulku.

1	2	3	4	5	6	7	8	9	10
11	12	13	14	15	16	17	18	19	20
21	22	23	24	25	26	27	28	29	30
31	32	33	34	35	36	37	38	39	40
41	42	43	44	45	46	47	48	49	50
51	52	53	54	55	56	57	58	59	60
61	62	63	64	65	66	67	68	69	70
71	72	73	74	75	76	77	78	79	80
81	82	83	84	85	86	87	88	89	90
91	92	93	94	95	96	97	98	99	100

$5 \cdot 8 =$	$100 - 2 =$	$8 \cdot 9 =$	$99 + 1 =$
$60 - 21 =$	$44 + 44 =$	$(8 \cdot 4) + 50 =$	$66 + 33 =$
$7 \cdot 7 =$	$100 - 22 =$	$(10 - 8) + 90 =$	$(6 \cdot 2) + 40 =$
$5 \cdot 10 =$	$11 + 78 =$	$52 + 41 =$	$100 - 38 =$
$62 - 3 =$	$(7 \cdot 10) + 9 =$	$44 + 39 =$	$23 + 20 =$
$2 \cdot 30 =$	$12 + 62 =$	$21 + 52 =$	$(3 \cdot 1) + 30 =$
$(5 \cdot 4) + 49 =$	$(8 \cdot 8) + 20 =$	$9 \cdot 7 =$	$8 \cdot 4 =$
$570 - 500 =$	$13 + (9 \cdot 9) =$	$99 - 46 =$	$7 \cdot 6 =$
$360 : 4 =$	$240 : 3 =$		

Barva rámečku =
barva, kterou
vybarvuješ
výsledky
v tabulce.



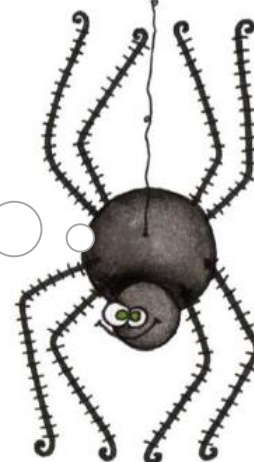
ČARODĚJNICE

$7:7=$	$44-33=$	$386-300=$	$(6*6)+2=$
$252-250=$	$4*3=$	$54+33=$	$8*6=$
$3*1=$	$7*2=$	$34+34=$	$90-44=$
$25:5=$	$87-74=$	$21+55=$	$(4*10)+4=$
$21:3=$	$3*7=$	$38+39=$	$7*8=$
$36:9=$	$100-9=$	$67*1=$	$(9*7)+3=$
$64:8=$	$9*9=$	$(9*2)+40=$	$6*9=$
$63:7=$	$56+15=$	$68-11=$	$(5*5)+30=$
$100:10=$	$37+24=$	$88-54=$	$(8*5)+25=$
$6*3=$	$24+27=$	$5*7=$	$8*8=$
$120-101=$	$61-20=$	$9*4=$	$(7*4)+47=$
$200:10=$	$15+16=$	$387-350=$	$690-605=$
$45+50=$	$9*3=$	$5*3=$	$66-43=$
$496-400=$	$7*4=$	$8*2=$	$8*3=$
$298-201=$	$72-43=$	$35-18=$	$5*5=$
$126-100=$	$2*3=$	$220:10=$	$3*10=$

Tak, čarodějnické pracovní listy jsou u konce. Ještě tu najdete dva nápady na zahnání nudy.

Doufám, že se vám práce dařila, a že vás trochu bavila.

Určitě napište paní učitelce, jak vám to šlo 😊



ČARODĚJNICE

● Pokud si chceš doma s rodiči zkusit udělat Bublinový lektvar. Tak tady je návod.

BUBLINOVÝ LEKTVAR

- sklenice, lžička, tác
- ocet
- (třpytky, potravinářské barvivo)
- saponát - Jar
- jedlá soda

1. Sklenici naplňte do poloviny octem. Pokud doma máte potravinářské barvivo a třpytky, můžete je přidat, ale zvládnete to i bez toho.
2. Přidejte saponát a jemně promíchejte lžičkou, aby se vše promísilo.
3. Nádobu postavte doprostřed tácu, plechu na pečení nebo do dřezu.
4. Přidejte vrchovatou kávovou lžičku jedlé sody a sledujte, co se bude dít.



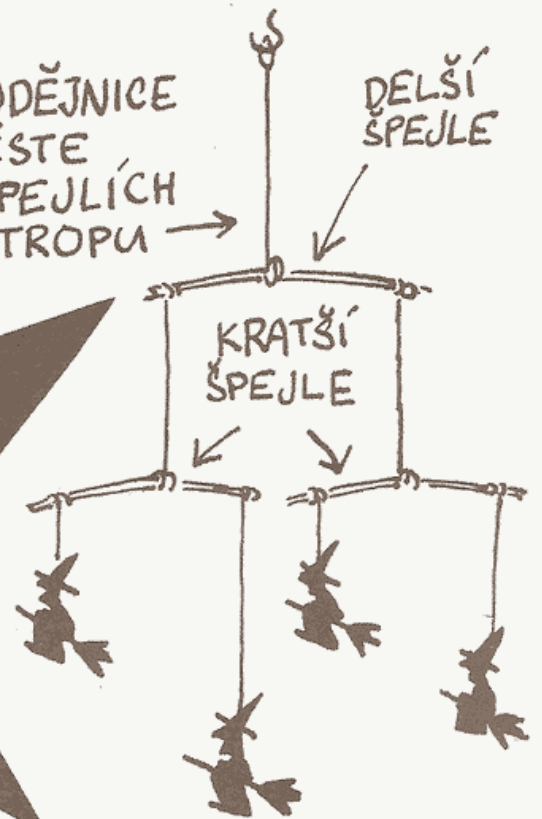
ČARODĚJNICE

● A jestli ti chybí tvoření. Tady je jeden nápad. *Se svíčkou opatrně!*

1) SILUETU ČARODĚJNICE VYSTŘIHNĚ Z ČERNÉ ČTVRTKY CELKEM ČTYŘIKRÁT A ZAVĚSTE NA NIT.

POKUD NEMÁTE ČERNOU ČTVRTKU, STAČÍ OBYČEJNÁ.

2) ČARODĚJNICE ZAVĚSTE NA ŠPEJLÍCH KE STROPU



3) NA STOLE POD ČARODĚJNICEMI ZAPALTE SVÍČKU A ZHASNĚTE. ČARODĚJNICE BUDOU REJBIT A VRHAT STÍNY.

MŮŽETE SI VYPRAVĚT STRAŠIDELNÉ HISTORKY A PŘÍJEMNĚ SE BÁT!

